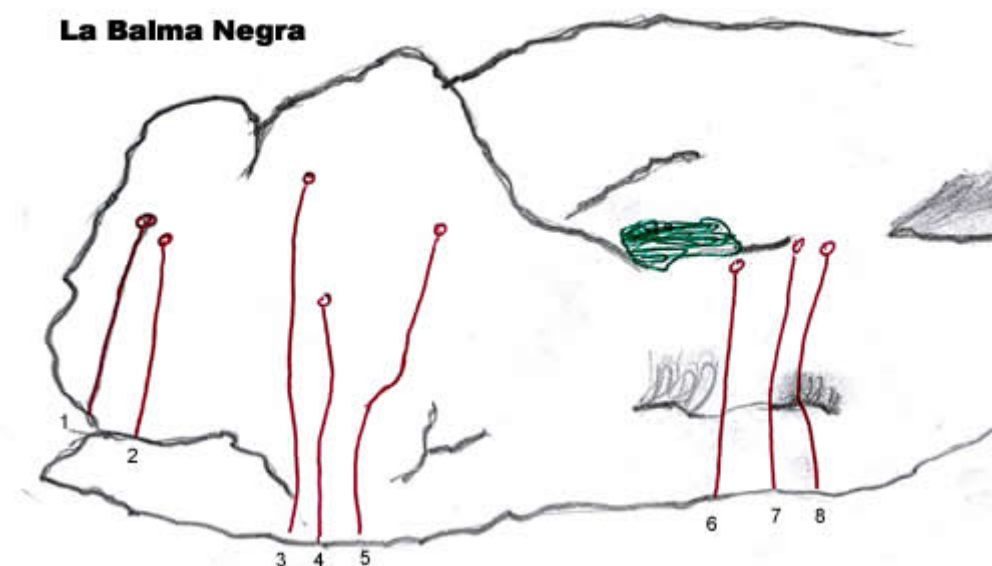
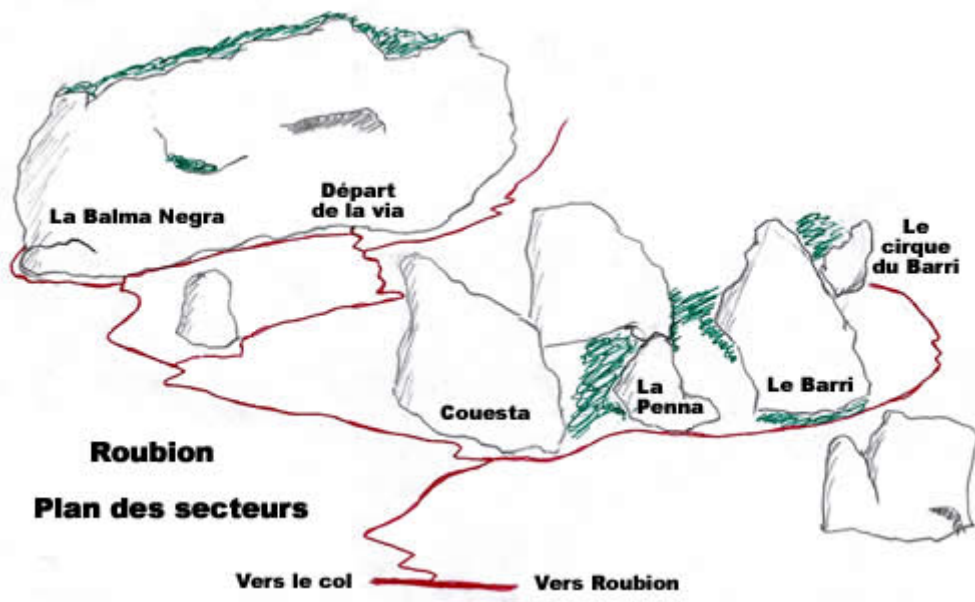


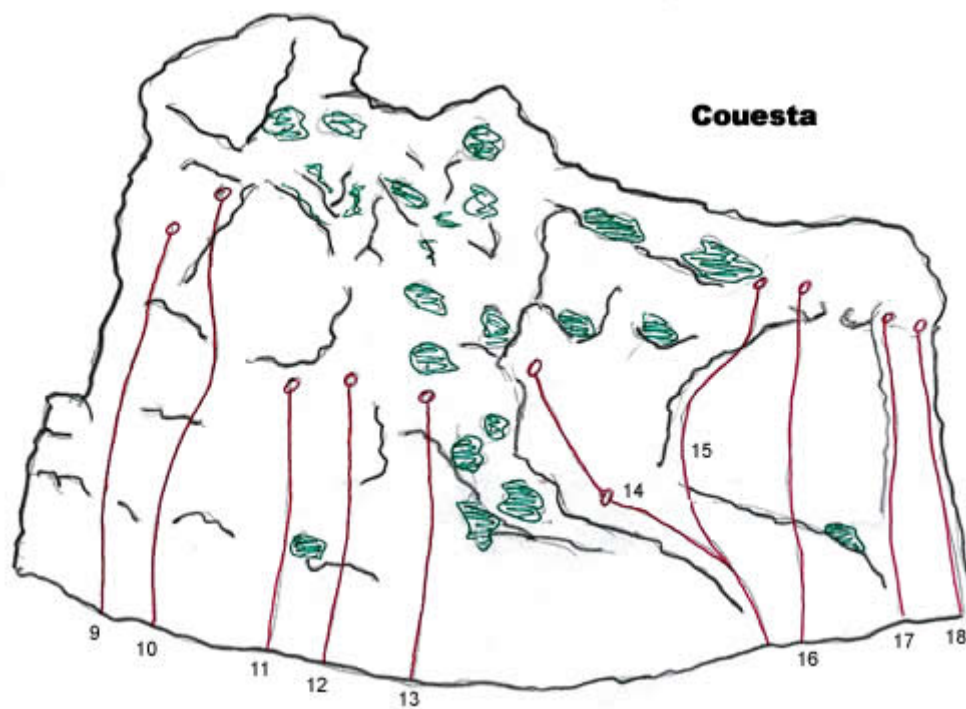
Roubion

Accès: (5 mn de marche)

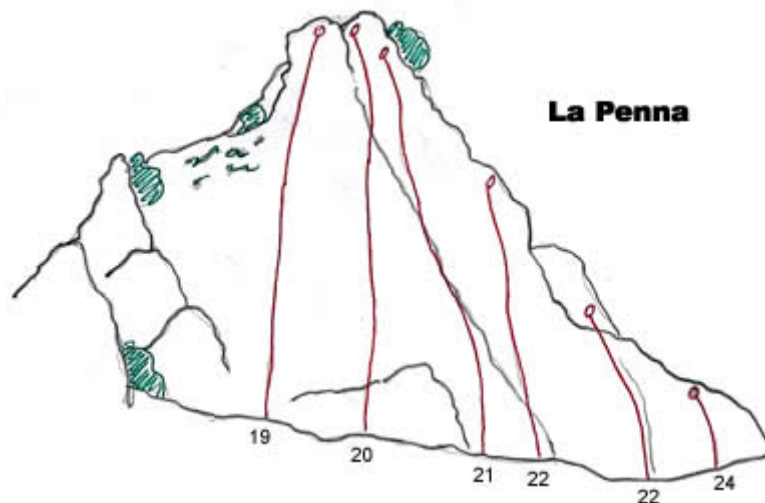
Prendre la D6202 (ex N202) en direction de Digne et tourner à droite dans la vallée de la Tinée direction Auron et Isola. Juste après St Sauveur sur Tinée, prendre la route à gauche qui monte jusqu'à Roubion. Dépasser le village d'une centaine de mètres pour prendre une petite route sur la droite où un parking a été aménagé pour la via ferrata. A pied, dirigez-vous vers le village puis prenez le GR qui monte vers le col de la Couillolle. 5 minutes plus loin, tourner à droite au panneau indiquant la via et le site d'escalade.



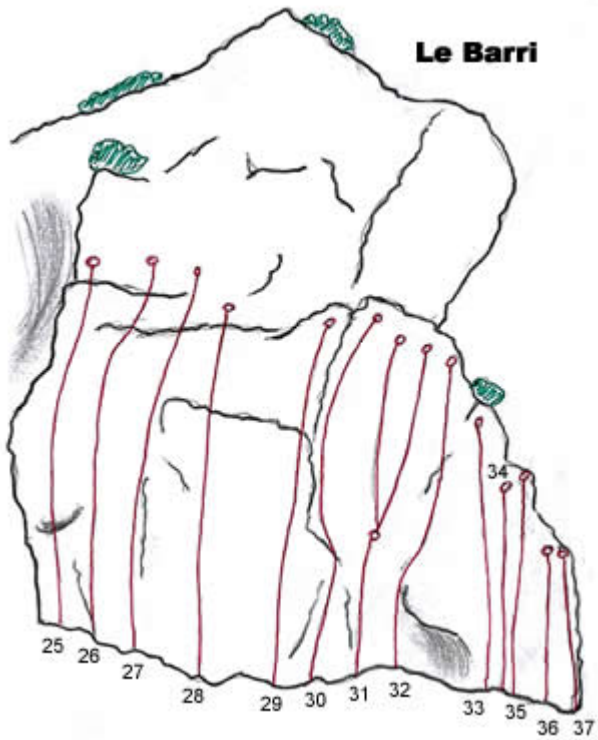
La Balma Negra			
01. <i>Camin de prima</i>	6a+	05. <i>Benson</i>	6c+
02. <i>Toujours sur la brèche</i>	7b+	06. <i>Combinaison gagnante</i>	7c
03. <i>Yuti</i>	7a+	07. <i>Equilibre mobile</i>	7b+
04. <i>In Media Res</i>	6a+	08. <i>Equilibre violent</i>	7b
		09. <i>Lou camous</i>	5



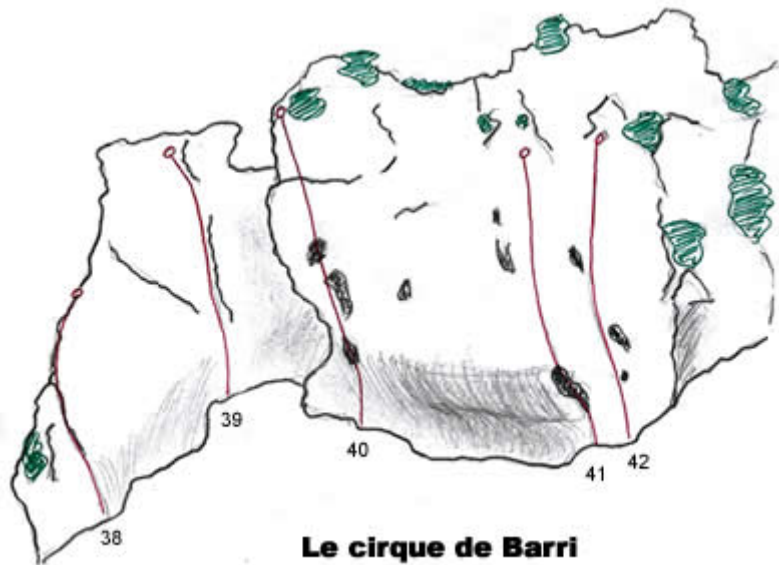
Couesta			
10. <i>Les faux cons</i>	6b+	14. <i>Artif école</i>	A2
11. <i>Les keufs</i>	6c	15. <i>Voie école</i>	4
12. <i>Roc and rock</i>	5	16. <i>PG</i>	?
13. <i>Lou lume</i>	5	17. <i>HM</i>	?
		18. <i>Le rige</i>	6b+



La Penna			
19. <i>Péril en la demeure</i>	6b+	22. <i>Nain de corps et d'esprit</i>	6a
20. <i>La penna</i>	6a	23. <i>Blanche Neige</i>	3+
21. <i>Harakiri</i>	6a	24. <i>Trop fass</i>	3



Le Barri	
25. <i>Traction avant</i>	6a+
26. <i>Lou magaou</i>	6a+
27. <i>Papillon</i>	6b
28. <i>Atoll corallien</i>	7a
29. <i>Es ounz'ouro</i>	6c
30. <i>Tonton mayonnaise</i>	6c
31. <i>La féo, 1er relais</i>	6a+
<i>Stonio, 2ème relais à gauche</i>	7a
<i>Lolo le pieds bot, 2ème relais à droite</i>	6c+
32. <i>Lou cumascle</i>	7a
33. <i>Las tartiflos</i>	5+
34. <i>Lou chamous</i>	5
35. <i>L'ai</i>	4+
36. <i>L'agnel</i>	4+
37. <i>Lou barbachantel</i>	4+



Le Cirque de Barri	
38. <i>Darshan</i>	8a
39. <i>Criminel de bureau</i>	7a
40. <i>Prend position</i>	7b ?
41. <i>Adaptation demandée</i>	7c
42. <i>Conviction délirante</i>	7b ?