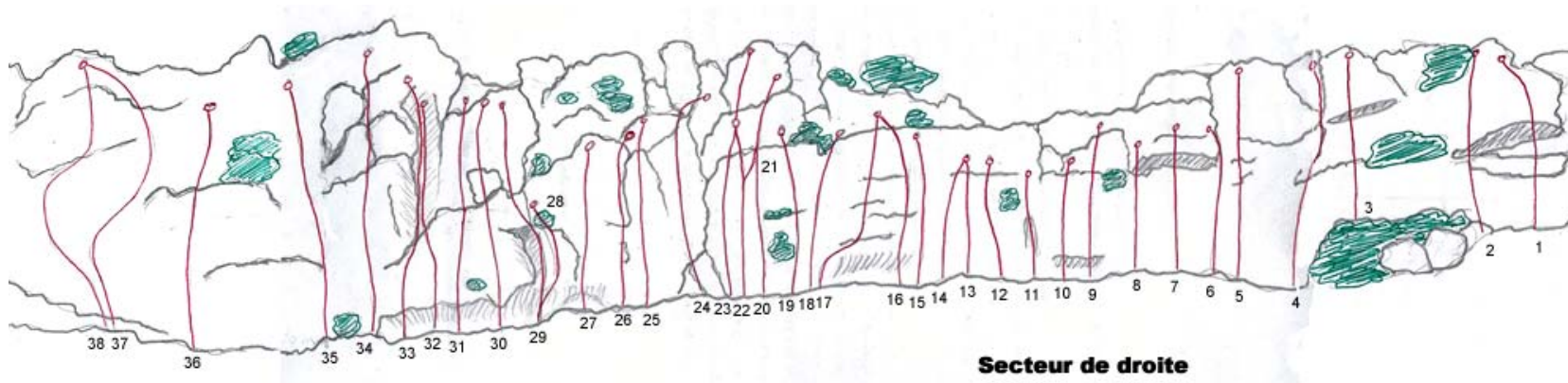
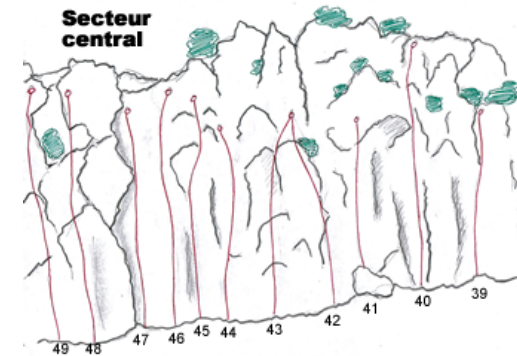
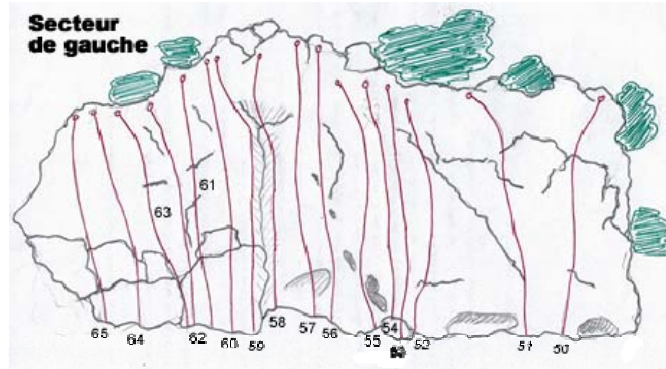


Les Surplombs



01. <i>La gratula</i>	5	20. <i>Merci Christine</i>	6b
02. <i>La socca</i>	5	21. <i>Belle de nuit</i>	6a
03. <i>Rocline</i>	6a	22. <i>Leuchtrum</i>	6b
04. <i>Supradine</i>	5	23. <i>Scara bajoux</i>	5+
05. <i>Les vieux aussi</i>	5+	24. <i>Le sénégalais</i>	5
06. <i>La voix du mystère</i>	6a	25. <i>SOS fantômes</i>	6b
07. <i>La noire elle s'adapte</i>	6b+	26. <i>?</i>	?
08. <i>Les enfants du roc</i>	6a+	27. <i>The lord of the rock</i>	6b
09. <i>Césarius le belliqueux</i>	7b+	28. <i>Orange mécanique</i>	6b+
10. <i>P.L.D.</i>	7b	29. <i>Orange Gina</i>	7a
11. <i>Censure</i>	7a	30. <i>Rock around the clock</i>	6b+
12. <i>Nouveau muscle</i>	7a+	31. <i>Les aubes</i>	6b+
13. <i>Ballade des pendus</i>	7a	32. <i>Scarassoun</i>	6b+
14. <i>Quintin-sens</i>	6c	33. <i>Cervoise chaude</i>	?
15. <i>Voie du castrat</i>	6b+	34. <i>Le menhir</i>	6c
16. <i>Erotic bazar</i>	6a+	35. <i>La harpe cassée</i>	6a+
17. <i>Kodachrome</i>	6b	36. <i>La promenade des celtes</i>	6a
18. <i>L'épée de la dame aux clebs</i>	6a+	37. <i>Terminatrix</i>	6c
19. <i>Langue de velours</i>	6b	38. <i>Saturne</i>	7c



39. Numéro bis	5	52. Les papix	5
40. Itinérís	6a	53. Obélix	5+
41. L'armée des 12 sangliers	5	54. Viabrax	?
42. Avoir la G...E (Proverbe Romain)	5	55. Le K2 de César	6a+
43. Le dernier gaulois	5+	56. La gaffe nous guette	6a
44. Le bouclier des avernes	6a	57. Plus con que moi tu meurs	6c
45. Travail de romains	5	58. Astérix et péril	6a+
46. Le druide aux mauvaises herbes	6a	59. Goudurix	6a+
47. La polémix du René	5+	60. Il faut que tu respires	5+
48. La potion magique	5+	61. Loulou	5
49. La serpe d'or	4+	62. Ge-Aden !	5
50. Le nez du sphinx	5+	63. Bien mal voté ne profite jamais	4+
51. Les mamix	5+	63. La première	4
		65. L'école	3

Accès: (10 mn de marche)

Sortie autoroute Turbie. Tourner à droite dans le village en direction de Monaco. Juste après le rétrécissement de la route, prendre à gauche. Monter jusqu'au parking et se garer. Descendre sur la piste à droite, passer sous le tunnel et prendre le sentier qui part à droite. Descendre les lacets, passer devant les secteurs de la Prussik et de la Haine puis, après 2 lacets, prendre un chemin à droite pour aboutir à la falaise.